

匠の技が生み出す高品質の製品をお届けいたします。



MINE MADE

マインメイド

お問い合わせは



株式会社 キツタカ


〈本社〉〒144-0035 東京都大田区南蒲田2-16-2
テクノポート大樹生命ビル11F

株式会社 関西キツタカ

〒561-0836 大阪府豊中市庄内宝町2-1-13


TEL.050-3388-6981

<https://www.kitsutaka.co.jp>



キツタカオリジナル建具カタログ Vol.4

木製建具 / アルミ建具 / 和建具



こだわり仕上げの高品質オリジナル建具

MINE MADE

マインメイド

キツタカの「MINE MADE」は、
効率的な生産体制により高品質・低価格化を実現。
また、注文生産により一本一本丁寧に仕上げられた、
こだわりの商品をお届けします。



こだわり:1

既存の枠はそのまま

枠とセット物の建具は枠周りの大掛かりな工事が必要となりますが
キツタカの建具は既存枠をそのまま活かして建具のみをオーダーで作成することができます。

こだわり:2

1本からでもご対応致します

リフォームや原状回復工事では、建具1本のみなど小規模な工事も多く存在します。
キツタカでは、建具1本からの工事でもご対応させていただきます。

こだわり:3

選べるバリエーション

コストを抑えたスタンダード・耐摩耗性に優れたタフパネル・
自然な風合いのリアルウッド・味わいのあるダメージ感の
ヴィンテージドアなど様々なバリエーションを準備して
おります。

【納品までの流れ】


まずは、あなたのイメージをお教えてください。

ステップ1



デザインやカラーなど、お好みの建具をカタログからお選びいただき、担当へお伝えください。

ステップ2



スタッフが現場へお伺いし、採寸を行います。

ステップ3



採寸結果を基に建具の製作を開始します。

ステップ4



完成した建具をスタッフが現場に納品いたします。

INDEX

木製建具

室内ドア	01-02
室内引戸	03-04
収納ドア	05-06
ヴィンテージドア	07-08
インフィニット	09-10
カラーバリエーション	11-12
各種金物	13-14-15
シューズキャビネット	16

アルミ建具

アルワン建具	17-18
アルテーション	19-20

和建具

デザイン障子	21-22
本襖・戸襖・障子	23
リノベーション襖/木目柄	24

やさしい風合いの木製開き戸は、デザイン次第でお部屋の雰囲気のアクセントになります。

リビングや洋室の入口に使われることの多い開き戸。
木の風合いを活かしたシンプルなもの好まれますが、
採光スリットを設ければ
室内や廊下に光と開放感が広がります。



デザインバリエーション：D-7 使用面材：スタンダードEB-RT07 レバーハンドル：MLW-100

Design Variations



D-1 フラット



D-2 明り窓・表示錠付



D-3 落し込み



D-4 採光スリット(サイド)



D-5 採光スリット(センター)



D-6 採光スリット(ダブル)



D-7 モール付(タテ)




D-8 モール付(ヨコ)

※採光スリット部分は樹脂製となります。
※上記サンプル画像 AE4009使用。

Lever Handle

【スタンダード/タフパネル】



【リアルウッド】



※詳しくはP13・P14・P15の各種金物ページをご覧ください。

Color Variations

【スタンダード】



【タフパネル】



【リアルウッド】



※詳しくはP11・P12のカラーバリエーションページをご覧ください。

※掲載の写真は実際の色と異なる場合があります。実際の色は別冊の面材カラーサンプル帳でご確認ください。

室内引戸

開き加減で個室にも一つの空間にもできる室内引戸



開きのドアに比べて、開けるのに
スペースがいらないので
広く使うことができます。
人が通ることの多い場所でも安心です。

デザインバリエーション:H-1 使用面材:アンディライトGL 引手:PS-28(黒)

Design Variations



H-1 フラット



H-2 明り窓付



H-3 落し込み



H-4 採光スリット(サイド)



H-5 採光スリット(センター)



H-6 採光スリット(ダブル)



H-7 モール付(タテ)



H-8 モール付(ヨコ)


※上吊りタイプもご用意しています。※採光スリット部分は樹脂製となります。
※上記サンプル画像 R-801使用。

Mortise Handle

【スタンダード/タフパネル】



【リアルウッド】



※詳しくはP13・P14・P15の各種金物ページをご覧ください。

Color Variations

【スタンダード】



【タフパネル】



【リアルウッド】



※詳しくはP11・P12のカラーバリエーションページをご覧ください。

※掲載の写真は実際の色と異なる場合があります。実際の色は別冊の面材カラーサンプル帳でご確認ください。

収納ドア

折戸や引戸などバリエーション豊富な収納ドア。お部屋に合わせてお選びください。

クローゼットなど収納スペースで使用するドアは
丈夫で機能的なものが求められます。



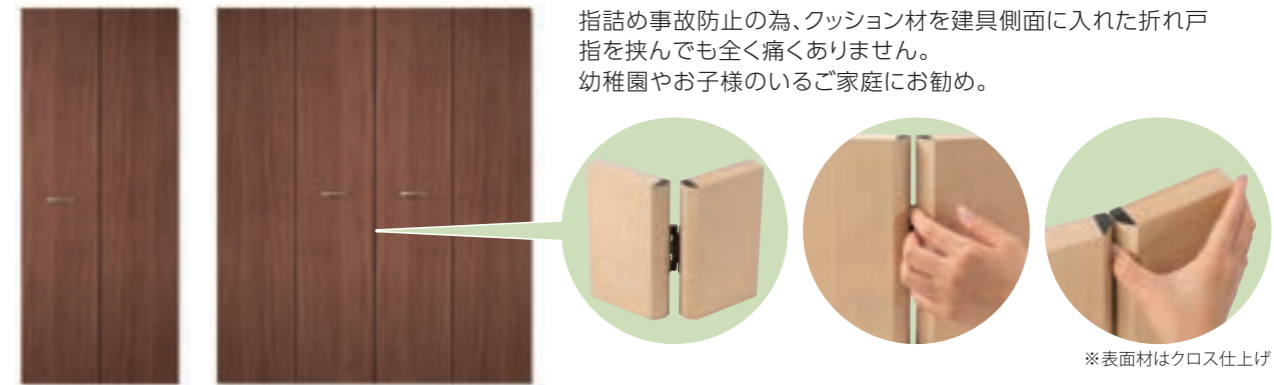
デザインバリエーション: SO-2 使用面材: タフパネルTB-742(シャインオーク) ハンドル: インスパイアハンドル(クローム)

Design Variations



SO-1 2枚折れ戸 SO-2 4枚折れ戸 SK-1 片開き戸 SK-2 両開き戸 SH-1 引違い戸
※上記サンプル画像 TB-761使用。※折れ戸は指づめ防止加工あり。

【クッション折れ戸】




指詰め事故防止の為、クッション材を建具側面に入れた折れ戸
指を挟んでも全く痛くありません。
幼稚園やお子様のいるご家庭にお勧め。

※表面材はクロス仕上げ

※クッション折れ戸は面材ではなく、クロスが表面材です。【1000番クロス強化系の選択をお勧めしています。】

Metal Parts

【スタンダード/タフパネル】



※詳しくはP13・P14・P15の各種金物ページをご覧ください。

【リアルウッド】



※詳しくはP13・P14・P15の各種金物ページをご覧ください。

Color Variations

※クッション折れ戸は表面材がクロス仕上げ(下記面材は不可)各メーカー1000番カタログの表面強化仕様をお勧めしています。




※詳しくはP11・P12のカラーバリエーションページをご覧ください。

※掲載の写真は実際の色と異なる場合があります。実際の色は別冊の面材カラーサンプル帳でご確認ください。

ヴィンテージドア

木目の表情が感じられ、一枚一枚模様が異なるヴィンテージドア



木目本来の表情を楽しめる
ヴィンテージドア。
ヴィンテージドアはお部屋の
内装・インテリアなど
空間としてコーディネートすると、
お部屋の一体感が増し
デザイン性の高い空間に。

デザインバリエーション:V-4 使用面材:SV-1012 レバーハンドル:D-900(GT)

Design Variations



V-1



V-2



V-3



V-4

※採光部分は樹脂製となります。
※上記サンプル画像 SV-2018使用。

ヴィンテージシリーズは引戸タイプにすることが出来ます！
デザインについては、室内引戸の H-1 ~ H-4 を参照下さい。
(引手は戸引手の【スタンダード / タフパネル】【リアルウッド】どちらからでもお選び頂けます)

Lever Handle

【ヴィンテージドア】



※詳しくはP13・P14・P15の各種金物ページをご覧ください。

Color Variations

【ヴィンテージ加工】



SV-1012



SV-2015



SV-2017



SV-2018

※詳しくはP11・P12のカラーバリエーションページをご覧ください。

※掲載の写真は実際の色と異なる場合があります。実際の色は別冊の面材カラーサンプル帳でご確認ください。

インフィニット


選べる仕上げでデザイン変更が可能に。住まいと共に長く使える便利でお得な建具です。



面材仕上(アンディウォールGL)

4/7溝 対応品 ※3/7溝には対応しておりません。

スリット引手・R加工の大手材を使用することにより機能性だけでなくデザイン面にもこだわった建具です。引手と大手を5種類から選べることに加えて、面材仕上げとクロス仕上げからお選びいただけるので、デザインは無限大です。



クロス仕上げ

スリット引手	大手材	戸車仕様
引手もデザインの一部と考えて、上から下までのスリット引手としました。色も5色から自由にお選びいただけます。	R加工が施された大手材仕様になります。カラーは5色からお選びいただけます。住宅から商業施設まで多彩なニーズにお応えします。	既存の敷居にレールが付いていない場合も、レール部材を設置することで簡単に対応することができます。 ※V戸車仕様

表面材

【クロス仕上】

【面材仕上】



RE53333
(スリット・大手/DK色)

RE53362
(スリット・大手/WH色)

ドライオークGL
(スリット・大手/MD色)

バターネージュGL
(スリット・大手/WH色)

※クロスは豊富なバリエーションから自由にお選びいただけます。

スリット引手



BT色

DK色

MD色

WH色

WN色

大手材



BT色

DK色

MD色

WH色

WN色

※掲載の写真は実際の色と異なる場合があります。実際の色は別冊の面材カラーサンプル帳でご確認ください。

Color Variation カラーバリエーション

【スタンダード】豊富なバリエーション



【スタンダード】反り対策面材

H2135mm まで / W916mm まで *H2600mm 対応品番



※掲載の写真は実際の色と異なる場合があります。実際の色は別冊の面材カラーサンプル帳でご確認ください。

【タフパネル】超耐摩耗性



【リアルウッド】自然な風合い



【ヴィンテージ】味わいのあるダメージ感



Metal Parts 各種金物

レバー ハンドル

【スタンダード/タフパネル】



KLS-32-1KM
対応戸厚28mm以上



KLS-43-1KM
対応戸厚28mm以上



KLS-32-4KM
対応戸厚28mm以上



KLS-43-4KM
対応戸厚28mm以上



ILS57 対応戸厚32mm以上
ブラック 空錠 ILS57-0 BK 表示錠 ILS57-8 BK
シルバー塗装 空錠 ILS57-0 SL 表示錠 ILS57-8 SL
サテンニッケル塗装 空錠 ILS57-0 SNT 表示錠 ILS57-8 SNT

【リアルウッド】



MLW-100
扉厚33~40mm



MLW-100
扉厚33~40mm



MLW-100
扉厚33~40mm



MLW-100
扉厚33~40mm



MLW-100
扉厚33~40mm



MLW-100
扉厚33~40mm



MLW-100
扉厚33~40mm



MLW-100
扉厚33~40mm

【ヴィンテージドア】



D-900-limited matte black
対応戸厚30mm以上



D-900-limited silver
対応戸厚30mm以上



D-900-GT
対応戸厚30mm以上

※表示錠は小判座となります。

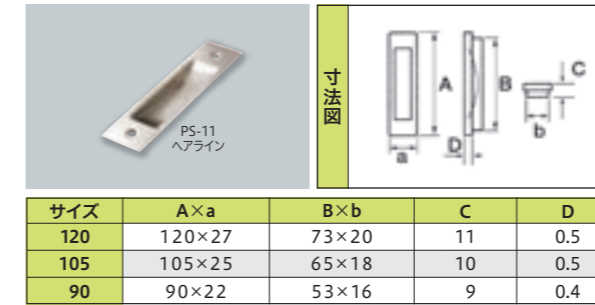
※掲載の写真は実際の色と異なる場合があります。

戸引手

【スタンダード/タフパネル】



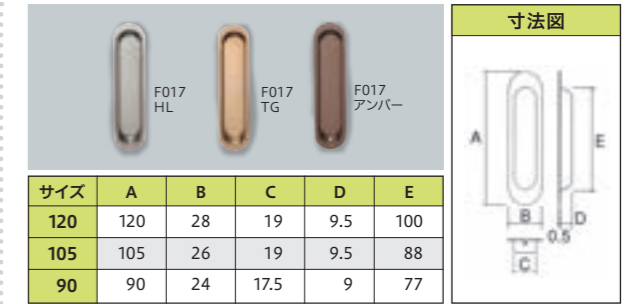
サイズ	A	A'	B	C	C'	D	E	F
120	120	98	31	21	19	100	9.5	10.5
105	105	85	29	20	18	88	9.5	10.5
90	90	72	26	17	16	74	8.5	9.5



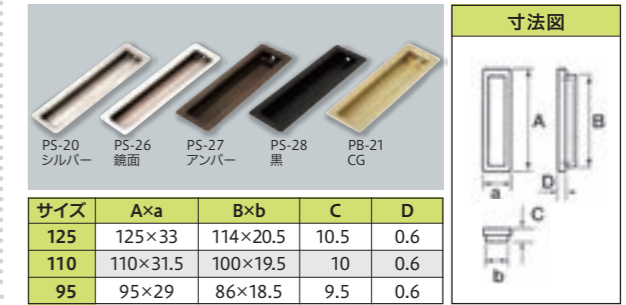
サイズ	A×a	B×b	C	D
120	120×27	73×20	11	0.5
105	105×25	65×18	10	0.5
90	90×22	53×16	9	0.4

※ヴィンテージ引手では上記の【スタンダード/タフパネル】【リアルウッド】どちらからでもお選び頂けます。

【リアルウッド】



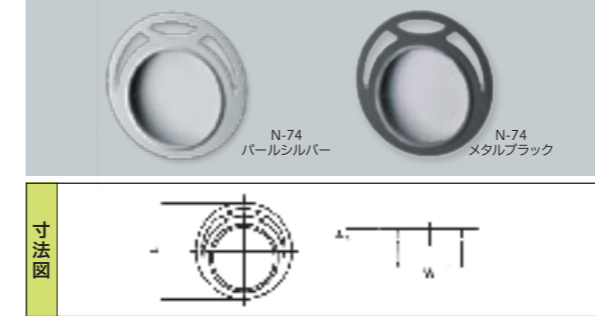
サイズ	A	B	C	D	E
120	120	28	19	9.5	100
105	105	26	19	9.5	88
90	90	24	17.5	9	77



サイズ	A×a	B×b	C	D
125	125×33	114×20.5	10.5	0.6
110	110×31.5	100×19.5	10	0.6
95	95×29	86×18.5	9.5	0.6

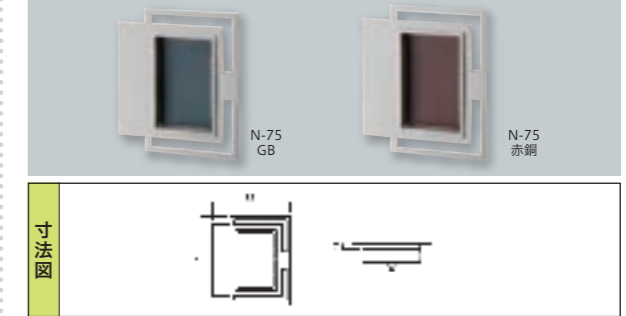
襖用引手

創作フスマ引手 丸型



サイズ	L	H	W
大	76	6.5	φ50
中	49	6	φ31

創作フスマ引手 角型



サイズ	L	L1	H	W
大	92.5	81	5.5	□59
中	65	54	6	□40

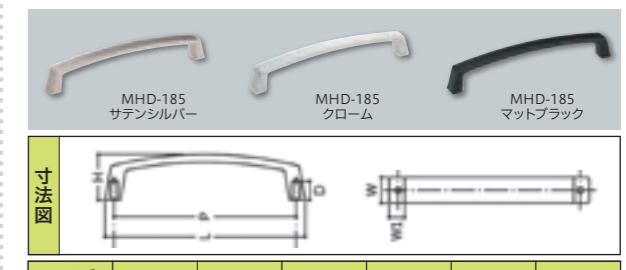
取手

【スタンダード/タフパネル】




サイズ	A	B	C	D
小	108	9.5	19	96
少々	93	8.5	16.5	80

【リアルウッド】



サイズ	L	P	H	W	W1	D
140	141	128	24.5	13.5	10	8
100	106	96	24	13.5	8	8




サイズ	L	P
180	172	160
100	108	96

※掲載の写真は実際の色と異なる場合があります。※ハンドル、取手などの金物類は、このページで紹介されている商品以外にも豊富なバリエーションをご用意しています。

つまみ

キャノンつまみ

【スタンダード/タフパネル】



サイズ	D	H	寸法図
25	25φ	32	
22	22φ	30	
20	20φ	28	
18	18φ	26	
15	15φ	23	

【リアルウッド】

モナリザつまみ



サイズ	D ₁	H	D ₂
大	28φ	34	20φ
中	24φ	29	18φ
小	20φ	23	14φ

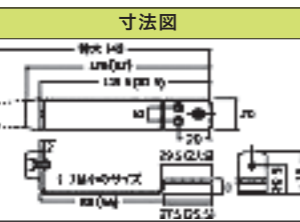
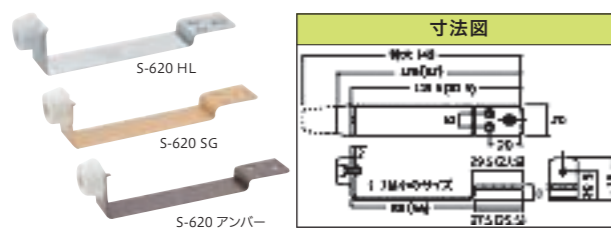
パルケつまみ



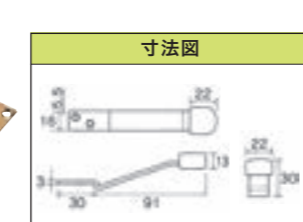
サイズ	D ₁	H	D ₂
30	30φ	25	14φ
25	25φ	20	12φ

戸当り ※オプションとなりますので、別途金額がかかります。

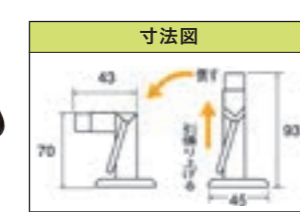
【公団戸当り】



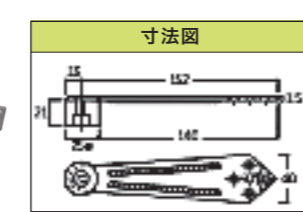
【サーフ戸当り】



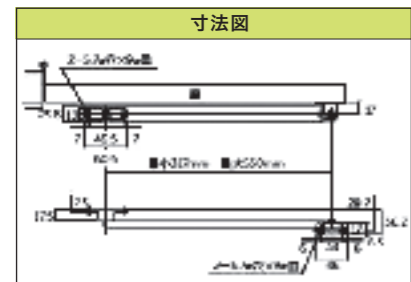
【ガード兼用戸当り】



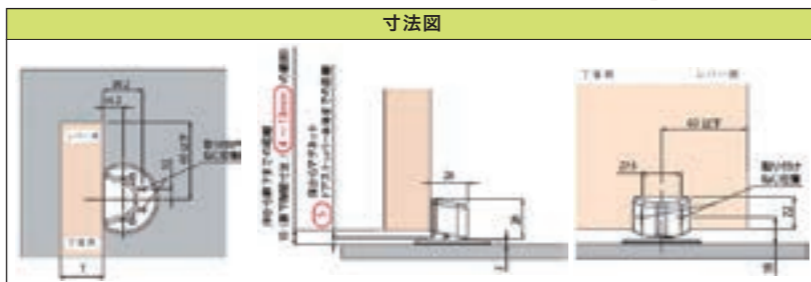
【兼用上枠戸当り】



【ニュードアストッパー】



【マグネット戸当り】



※掲載の写真は実際の色と異なる場合があります。

日常をもっと便利に、美しく

その他

シューズキャビネット

スマートなシューズキャビネットで玄関まわりをすっきりと。住まいの入口に開放感を演出します。



SC-01 (トール2ピースタイプ)



SC-04 (ウラ化粧白タイプ)

スリムなフォルムのシューズキャビネットなら設置スペースを選びません。

通常タイプ、トールタイプ、小型タイプからセレクト可能。玄関まわりの収納スペースが広がります。

Design Variations



SC-01
トール2ピースタイプ
(標準棚板)
W600×D400×H2,340



SC-02
トール2ピースタイプ
(薄型・上段:標準棚板・下段:斜め棚板)
W600×D300×H2,340



SC-03
ウラ化粧白タイプ
(標準棚板)
W600×D400×H900



SC-04
ウラ化粧白タイプ
(薄型・斜め棚板)
W600×D300×H900



SC-05
ウラ化粧無タイプ
(標準棚板)
W300×D400×H900

※SC-03・SC-04・SC-05は、2色(ホワイト・ダーク)からお選びいただけます。

※「SC-05」は右吊元と左吊元の2パターンからお選びいただけます。

※掲載の写真は実際の色と異なる場合があります。※ハンドル、取手などの金物類は、このページで紹介されている商品以外にも豊富なバリエーションをご用意しています。


アルワン建具

既存の敷居・鴨居を使用して、見た目の美しさや優れた耐久性など、アルミならではの性能を活かした新時代の建具です。



AW-1 (パネル: ブラウン・ミスト、フレーム: ブラウン)

アルミを材料とすることで優れた性能を実現した待望の次世代型建具「アルワン建具」。いつまでも色あせることのない、美しい室内空間を彩ります。



AW-2 (パネル: シルキー・ミスト、フレーム: スノーアッシュ)

Design Variations



AW-1



AW-2



AW-3



AW-4



AW-5



AW-6

※フレーム・パネルは自由な組み合わせが可能です。

Color Variations

パネル				フレーム	
					ステンカラー
【木目調】シルキー	【木目調】ブラウン	【クリア調】グレー	【クリア調】ブルー		ブラウン
					白木
【クリア調】クリアフロスト	【クリア調】クリスタルグリーン	【クリア調】雲竜	【クリア調】ミスト		スノーアッシュ

※掲載の写真は実際の色と異なる場合があります。


アルテーション

光で空間を装う、新発想のインテリアスタイル。半透明パネルで快適な住空間を演出します。



フレーム: ホワイト パネル: DUG調光ミストグリーン

優しく光を通す半透明のパネルで、
空間を美しく装う「アルテーション」。
お部屋を満たす光までもインテリアと考えた、
新感覚の間仕切り建具です。



フレーム: シャンパンゴールド パネル: UCミストクリアー



フレーム: ブラック パネル: 特注グレー強化ガラス

Design Variations



AT-4



AT-5



AT-6

※フレーム・パネルは自由な組み合わせが可能です。

Color Variations

パネル



ミストクリアー




ミストグレー



調光ミストグリーン

フレーム



シャンパンゴールド




シルバー



ダークブロンズ



ブラック



ホワイト

※掲載の写真は実際の色と異なる場合があります。

デザイン障子

木製芯材にシートラッピング加工を施した、色鮮やかな障子。伝統を継承しつつ革新デザインの障子が誕生。
リノベーション物件や店舗向け。後付け鴨居・敷居を付ければオフィスなどでも活用する事が可能。
和デザインの可能性が広がります。



デザイン障子 DS1 ラッピング黒ベース 白ミックス
オプション 後付けレール(鴨居・敷居)白



デザイン障子 ラッピング白ベース 黒ミックス
オプション 後付けレール(鴨居・敷居)白

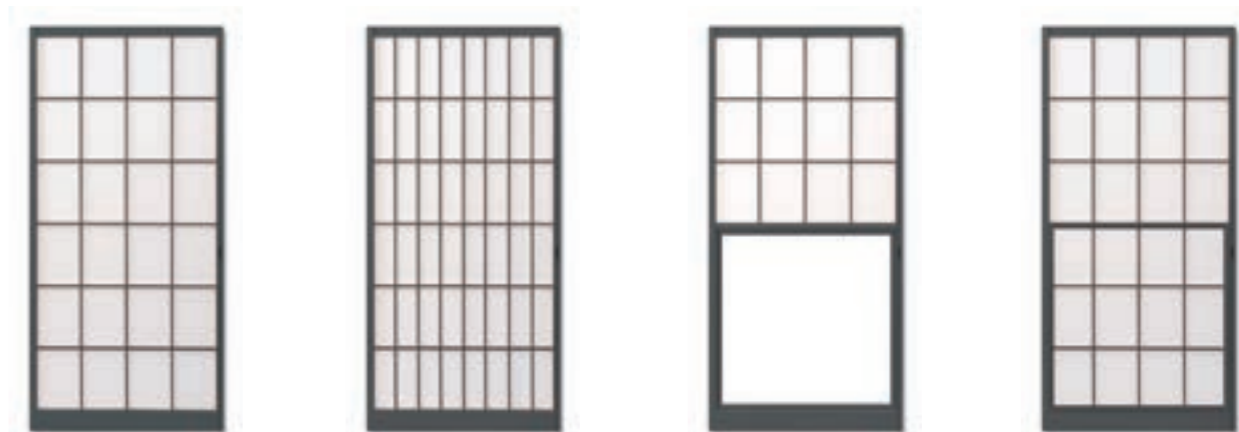
※こちらはサンプルデザインとなるため、
ご注文はお受けできません。



納品後の微調整は
ドライバーで簡単に行えます。

Design Variations

【ラッピング】



荒間障子

縦繁障子

雪見障子

ねこ間障子

※スライド部分レール内内側は
木下地

【デザイン障子】



DS1
ラッピング黒ベース 白ミックス


DS2
ラッピング白ベース 黒ミックス

DS3
ラッピング黒ベース 白ミックス

Color Variations



白



黒

Options



鴨居・敷居もごさいます。
1800mm…1サイズのみ

※掲載の写真は実際の色と異なる場合があります。


本襖・戸襖・障子

襖や障子などの和建具もバリエーションが充実。伝統のやすらぎ空間に欠かせないアイテムです。




戸襖：和洋タイプ、障子：ねこ間障子

[本襖・戸襖] Design Variations



[障子] Design Variations




リノベーション襖／木目柄

洋の空間にもマッチする新感覚の和建具。時代の求める新しいお部屋のカたちをご提案します。



R-14(路考)

Color Variations



※掲載の写真は実際の色と異なる場合があります。

Pull Handle

