



想いをカタチに

匠の技が生み出す高品質の製品をお届けいたします。



MINE MADE

マイン メイド

お問い合わせは




株式会社 キツタカ

〈本社〉〒144-0035 東京都大田区南蒲田2-16-2
テクノポート大樹生命ビル11F


TEL.050-3388-6981

<https://www.kitsutaka.co.jp>



キツタカオリジナル建具カタログ Vol.5

木製建具 / アルミ建具 / キッチン建具 / 和建具



こだわり仕上げの高品質オリジナル建具

MINE MADE

マイン メイド

キツタカの「MINE MADE」は、
効率的な生産体制により高品質・低価格化を実現。
また、注文生産により一本一本丁寧に仕上げられた、
こだわりの商品をお届けします。



こだわり：1

既存の枠はそのまま

枠とセット物の建具は枠周り的大掛かりな工事が必要となりますが
キツタカの建具は既存枠をそのまま活かして建具のみをオーダーで作成することができます。

こだわり：2

1本からでもご対応致します

リフォームや原状回復工事では、建具1本のみなど小規模な工事も多く存在します。
キツタカでは、建具1本からの工事でもご対応させていただきます。

こだわり：3

選べるバリエーション

強化プリント紙面材、反り対策面材、オレフィンシート面材など
様々な種類の面材をご用意しております。カラーバリエーションも豊富
ですので、お好みに合わせてご選択いただくことが可能です。

【納品までの流れ】


まずは、あなたのイメージをお教えください。

ステップ1



デザインやカラーなど、お好みの建具をカタログからお選びいただき、担当へお伝えください。

ステップ2



スタッフが現場へお伺いし、採寸を行います。

ステップ3



採寸結果を基に建具の製作を開始します。

ステップ4



完成した建具をスタッフが現場に納品いたします。

INDEX

室内ドア	01・02
室内引戸	03・04
収納ドア	05・06
面材カラーバリエーション	07・08
オレフィンシート面材	09
各種金物	10・11・12・13
デザイン障子	14
ドアバイシステム	15・16
キッチン建具	17・18
アルワン建具	19・20
アルテーション	21・22
本楔・戸楔・障子	23
リノベーション楔/木目柄	24

やさしい風合いの木製開き戸は、デザイン次第でお部屋の雰囲気のアクセントになります。



リビングや洋室の入口に使われることの多い開き戸。
木の風合いを活かしたシンプルなものが好まれますが、
採光スリットを設ければ
室内や廊下に光と開放感が広がります。

デザインバリエーション:D-5 使用面材:HR-S05 ライトグレー/エルム レバーハンドル:ILS57 ブラック塗装

Design Variations



D-1 フラット
HR-S01 ホワイト/オーク



D-2 明り窓・表示錠付
HR-S04 ライト/オーク



D-3 落し込み
HR-S07 ミディアム/ウォールナット



D-4 採光スリット(サイド)
HR-S08 ブラウン/ウォールナット



D-5 採光スリット(センター)
HR-S05 ライトグレー/エルム



D-6 採光スリット(ダブル)
AE6014



D-7 モール付(タテ)
TWA-5002



D-8 モール付(ヨコ)
TWA-8000


※採光スリット部分はアクリルガラスになります。

Color Variations


【反り対策面材】



【強化プリント紙 面材】



【オレフィンシート面材】



※詳しくはP07・P08のカラーバリエーションページをご覧ください。

※掲載の写真は実際の色と異なる場合があります。実際の色は別冊の面材カラーサンプル帳でご確認ください。 ※金物については、P10～P13をご覧ください。

室内引戸

開き加減で個室にも一つの空間にもできる室内引戸

開きのドアに比べて、開けるのに
スペースがいらないので
広く使うことができます。
人が通ることの多い場所でも安心です。



デザインバリエーション:H-1 使用面材:HR-S09 ダーク/ウォールナット 引手:S-405

Design Variations



H-1 フラット
HR-S01 ホワイト/オーク



H-2 明り窓付
HR-S04 ライト/オーク



H-3 落し込み
HR-S07 ミディアム/ウォールナット



H-4 採光スリット(サイド)
HR-S08 ブラウン/ウォールナット



H-5 採光スリット(センター)
HR-S05 ライトグレー/エルム



H-6 採光スリット(ダブル)
AE6014



H-7 モール付(タテ)
TWA-5002




H-8 モール付(ヨコ)
TWA-8000


※上吊りタイプもご用意しています。
※採光スリット部分はアクリルガラスになります。

Color Variations


【反り対策面材】



【強化プリント紙 面材】



【オレフィンシート面材】



※詳しくはP07・P08のカラーバリエーションページをご覧ください。

※掲載の写真は実際の色と異なる場合があります。実際の色は別冊の面材カラーサンプル帳でご確認ください。 ※金物については、P10～P13をご覧ください。

収納ドア

折戸や引戸などバリエーション豊富な収納ドア。お部屋に合わせてお選びください。

クローゼットなど収納スペースで使用するドアは
丈夫で機能的なものが求められます。

Design Variations



SO-1 2枚折れ戸

SO-2 4枚折れ戸

SK-1 片開き戸

SK-2 両開き戸

SH-1 引違い戸

※上記サンプル画像 マチスプライトGL使用。※折れ戸は指づめ防止加工あり。

【クッション折れ戸】

SO-1C 2枚折れ戸
(クッション折れ戸)SO-2C 4枚折れ戸
(クッション折れ戸)

指詰め事故防止の為、クッション材を建具側面に入れた折れ戸
指を挟んでも全く痛くありません。
幼稚園やお子様のいるご家庭にお勧め。



※表面材はクロス仕上げ


※反り対策面材柄のクロス仕上げで製作出来ます。【メーカー製の1000番クロス強化系も選定可能です】

Color Variations


【反り対策面材】



【強化プリント紙 面材】



【オレフィンシート面材】



※詳しくはP07・P08のカラーバリエーションページをご覧ください。

※掲載の写真は実際の色と異なる場合があります。実際の色は別冊の面材カラーサンプル帳でご確認ください。 ※金物については、P10～P13をご覧ください。

デザインバリエーション:SO-2 使用面材:サンドクララ ハンドル:MHD-185 クローム

【反り対策面材】

H2600mm まで／ W912mm まで



ホワイトK



*スノーエルムGL



バターネージュGL



フランクリアGL



*マチスブライトGL



ブライトナッツGL




AE4009



シュトレナチュラルGL




AE6014



*アンディライトGL




AE6026



*アンディウォールGL



メルシーブラウンGL



ANウォールナット



グレイエルム



サンドクララ

【強化プリント紙 面材】

H2400mm まで／ W912mm まで



TWA-1000



TWA-5002



TWA-5130



TWA-7000




TWA-8000



TWA-9001




TWA-9002




TWA-9003




TWA-9005



TWA-9006



P-5114



P-5414




TB-721(オリビアチェリーL)



TB-742(シャインオーク)



TB-761(マインドバーチ)



TB-771(マインドウォール)

【オレフィンシート面材】

H2400mm まで／ W912mm まで



HR-S01(ホワイト／オーク)




HR-S04(ライト／オーク)




HR-S05(ライトグレー／エルム)




HR-S07(ミディアム／ウォールナット)




HR-S08(ブラウン／ウォールナット)



HR-S09(ダーク／ウォールナット)



HR-T01(ホワイト(単色))



HR-T02(ホワイト(単色))

※ドアバイシステムは上記の【反り対策面材】よりお選びください。
※*が付いているものはドアバイシステムの特別価格面材となります。
※掲載の写真は実際の色と異なる場合があります。実際の色は別冊の面材カラーサンプル帳でご確認ください。

※掲載の写真は実際の色と異なる場合があります。実際の色は別冊の面材カラーサンプル帳でご確認ください。

オレフィンシート面材



Smart NANO[®]

（ナノテクノロジー）

建築材の未来をつくる、ナノ化技術

Smart NANO[®] は特殊な方法で材料をナノ化し、その材料の性能を最大限に引き出す技術です。ナノ化材料を用いて、樹脂の結晶化の制御を行い、化粧シートの高性能化を実現します。

Smart NANO[®] Technology



特殊コーティング層
オレフィンクリア層 Point
自己修復層
着色フィルム層

詰め・えぐれ 自修復・汚れ・傷

オレフィンクリア層 Point



Smart NANO[®] による緻密な結晶
第一一般的な化粧シート
第二 Smart NANO[®] を利用した化粧シート

えぐれて傷になる 結晶

ナノ化材料の結晶化により、表面の凹凸を滑らかにし、汚れや傷の発生を抑制します。



ナノサイズの特種添加剤を用いた高度な結晶化制御技術により、透明性としなやかさを備えつつ、詰めやえぐれにも非常に強い製品となっています。



スマートナノ技術を用いて、無機成分と樹脂成分との結びつきを強くしています。これにより、界面の汚れの浸透や、擦れや摩擦による無機成分の脱落を防止し、微細な傷や経年によるツヤ劣化を軽減します。



傷に強い 汚れに強い

スマートナノ技術が実現するロングライフシーン

日焼けに強い




化粧シートで培った耐傷性技術をスマートナノオレフィンクリア層に応用することにより、室外部による表面劣化を防止しています。

Metal Parts 各種金物

レバー ハンドル


【スタンダード】



MSシルバー
MGゴールド
MBブラウン

室内側


KLS-32-1KM
対応戸厚28mm以上



MSシルバー
MGゴールド
MBブラウン

室内側


KLS-43-1KM
対応戸厚28mm以上



ブラック
シルバー

表示錠 ver 内側・外側


ILS57 対応戸厚32mm以上
ブラック塗装 空錠 ILS57-0 BK 表示錠 ILS57-8 BK
シルバー塗装 空錠 ILS57-0 SL 表示錠 ILS57-8 SL



MSシルバー
MGゴールド
MBブラウン

4KM:表示有り 室内側


KLS-32-4KM
対応戸厚28mm以上



MSシルバー
MGゴールド
MBブラウン

4KM:表示有り 室内側

KLS-43-4KM
対応戸厚28mm以上




シルバー
ブラック

表示錠 ver 内側・外側

ILS58 対応戸厚32mm以上
シルバー塗装 空錠 ILS58-0 SL 表示錠 ILS58-8 SL
ブラック塗装 空錠 ILS58-0 BK 表示錠 ILS58-8 BK


【プレミアム】



表示錠

Mオーク (AG塗装)


空錠 SL-47-R-GF-Mオーク
表示錠 SL-47-R-SD-Mオーク
対応戸厚30~43mm



表示錠

オーク (アンバー塗装)


空錠 SL-47-R-GF-オーク
表示錠 SL-47-R-SD-オーク
対応戸厚30~43mm



表示錠

グレー (シルバー塗装)


空錠 SL-47-R-GF-グレー
表示錠 SL-47-R-SD-グレー
対応戸厚30~43mm



表示錠

クローム


空錠 62A-1M-Cr
表示錠 62A-4ND-Cr
対応戸厚28~40mm



表示錠

ニッケル


空錠 62A-1M-N
表示錠 62A-4ND-N
対応戸厚28~40mm



表示錠

塗装シルバー

空錠 62A-1M-MS
表示錠 62A-4ND-MS
対応戸厚28~40mm



表示錠


つや消しブラック

空錠 62A-1M-ZB
表示錠 62A-4ND-ZB
対応戸厚28~40mm

※掲載の写真は実際の色と異なる場合があります。※ハンドル、取手などの金物類は、このページで紹介されている商品以外にも豊富なバリエーションをご用意しています。

戸引手

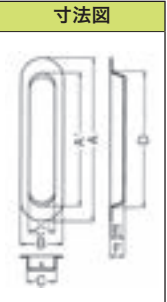
【スタンダード】




ST-18
ハーライン

ST-18
ブラック

寸法図



サイズ	A	A'	B	C	C'	D	E	F
120	120	98	31	21	19	100	9.5	10.5
105	105	85	29	20	18	88	9.5	10.5
90	90	72	26	17	16	74	8.5	9.5



PS-20
シルバー

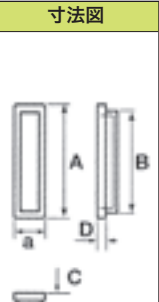
PS-26
鏡面

PS-27
アンバー

PS-28
黒


PB-21
CG

寸法図



サイズ	A×a	B×b	C	D
125	125×33	114×20.5	10.5	0.6
110	110×31.5	100×19.5	10	0.6
95	95×29	86×18.5	9.5	0.6

《鎌鉾引手》



A-100
HL

A-100
SG

A-100
GB

A-100
アンバー

A-100
マット
ブラック

S-405
HL


S-405
SG

S-405
GB

S-405
アンバー

S-405
マットブラック

寸法図




サイズ	A	B	C	D	E	F	G	t
120	120	28	10	102	17.5	103	18.5	0.5
105	105	28	10	85	16	86	17	0.5
90	90	26.5	10	73	17	72	18	0.5

※引戸タイプでトイレや洗面所等の施錠機能が必要な際にご選定ください。

取手

【スタンダード】

インスパイアハンドル

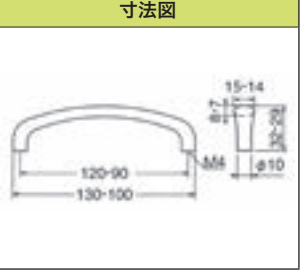


HZ-61
シルバー塗装


HZ-61
クローム

HZ-61
AG塗装

寸法図



アーチェリーハンドル



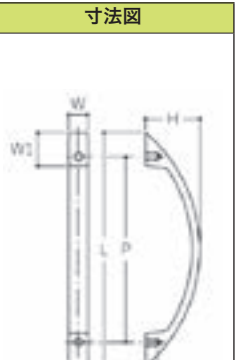
MHD-180
ホワイト

MHD-180
マットブラック

MHD-180
サテンシルバー

MHD-180
クローム


寸法図



サイズ	L	P	H	W	W1	D
160	156	128	28	10	18	6
120	123	96	28	10	18	6

【プレミアム】

スクエアハンドル

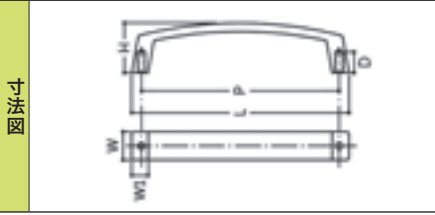


MHD-185
サテンシルバー

MHD-185
クローム

MHD-185
マットブラック

寸法図




サイズ	L	P	H	W	W1	D
140	141	128	24.5	13.5	10	8
100	106	96	24	13.5	8	8

つまみ

【スタンダード】

キャノンつまみ



KZ-3B
ゴールド

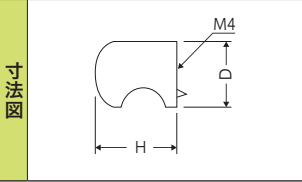
KZ-3B
シルバー

KZ-3B
黒艶消

KZ-3B
純白


KZ-3B
アンバー

寸法図



サイズ	D	H
25	25φ	32
22	22φ	30
20	20φ	28
18	18φ	26
15	15φ	23

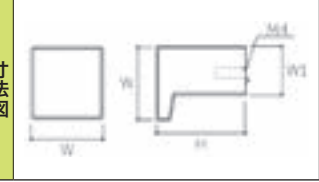
クワドロノブ



MKA-200
シルバー

MKA-200
マットブラック

寸法図



サイズ	H	W	W1
20	25	20	13

【プレミアム】

プッシュつまみ(面付型)



PK-103-S30
金色

PK-103-S30
サテンシルバー

PK-103-S30
金消

PK-103-S30
仙徳

PK-103-S30
GB


寸法図



戸当り

※オプションとなりますので、別途金額がかかります。

【公団戸当り】

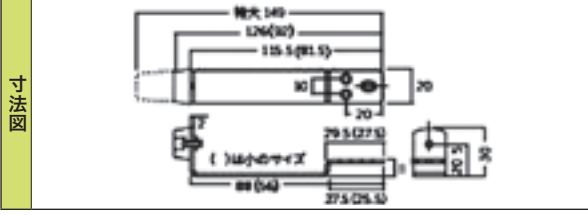


S-620
HL


S-620
SG

S-620
アンバー

寸法図



【スパーク戸当り】

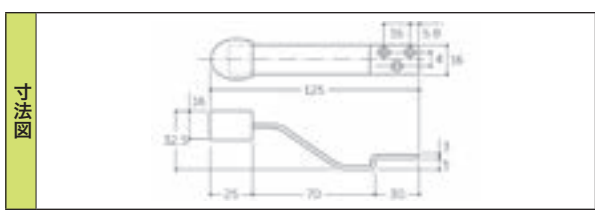


S-253
HL


S-253
AG

S-253
SG

寸法図



【ガード兼用戸当り】

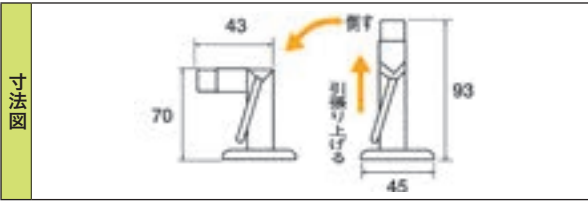


RZ-55
シルバー


RZ-56
ゴールド

RZ-57
ブロンズ

寸法図



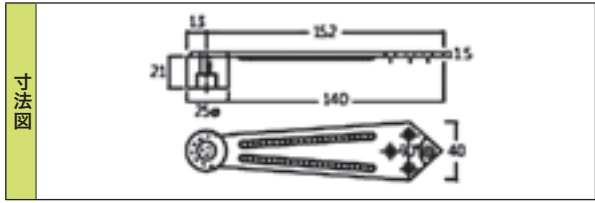
【兼用上枠戸当り】



S-395
HL

S-395
ダークアンバー

寸法図



ストッパー

マグネットドアストッパー プッシュロックタイプ




SH-TMG30 クロームメッキ



SH-TMG30 シルバー塗装



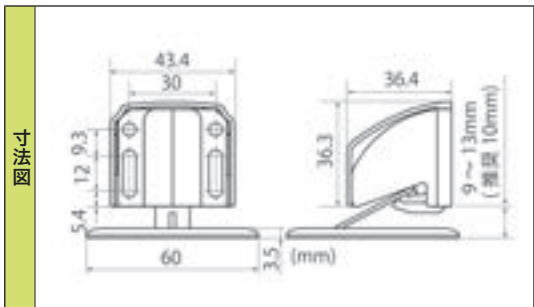
SH-TMG30 ゴールド塗装



SH-TMG30 ブラック塗装



SH-TMG30 アンバー塗装



ドアクローザー



S-101PV
ホワイト



S-101PV
アイボリー



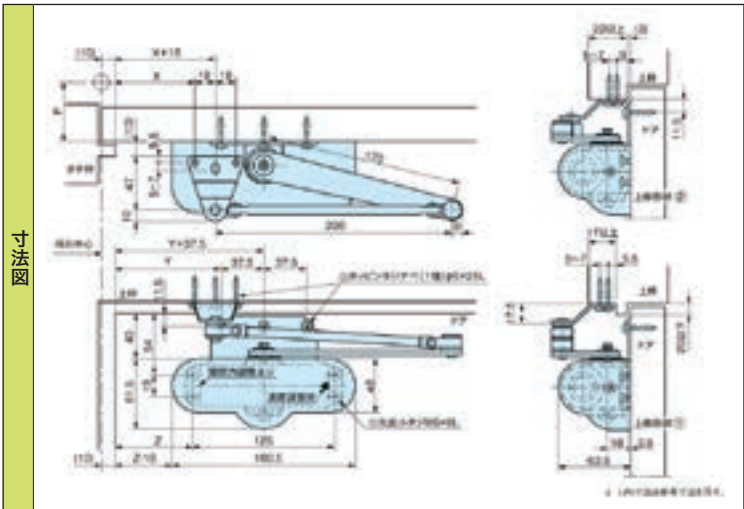
S-101PV
ライトブラウン



S-101PV
チョコ



S-101PV
ブラック




上枠形状	枠回りの施工による ドアの最大開き角度		寸法			ストップ角度		
			X	Y	Z	P=40	P=52	P=65
①	90°	P=52以下	92	115	90	72°～80°	67°～75°	—
		P=52以上	70	93	68	—	68°～76°	63°～71°
	91°～180°					74°～82°		
②	90°	P=52以下	107.5	130.5	105.5	72°～80°	67°～75°	—
		P=52以上	71.5	93	68	—	70°～78°	64°～72°
	91°～180°					76°～84°		

伝統から革新へ

和建具

デザイン障子

木製芯材にシートラッピング加工を施した、色鮮やかな障子。伝統を継承しつつ革新デザインの障子が誕生。
リノベーション物件や店舗向け。後付け鴨居・敷居を付ければオフィスなどでも活用する事が可能。
和デザインの可能性が広がります。



デザイン障子 DS1
ラッピング黒ベース 白ミックス
オプション
後付けレール(鴨居・敷居)白



納品後の微調整は
ドライバーで簡単に
行えます。



デザイン障子
ラッピング白ベース 黒ミックス
オプション
後付けレール(鴨居・敷居)白
※こちらはサンプルデザインとなるため、
ご注文はお受けできません。

Design Variations



DS1
ラッピング黒ベース 白ミックス



DS2
ラッピング白ベース 黒ミックス




DS3
ラッピング黒ベース 白ミックス

※4、7溝のみ対応(ラッピング枠)

Color Variations



白



黒

※ラッピング枠

Options



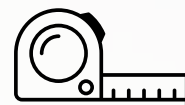
鴨居・敷居もございます。
1800^{mm}…1サイズのみ

※掲載の写真は実際の色と異なる場合があります。

ドアバイシステム

開口枠を残したままオーダー建具を購入できる

MINE MADE ドアバイシステム

建具購入
発注フローSTEP
01お客様自身で開口部を計測
簡単寸法マニュアルで優しくフォローします！STEP
02

専用発注フォーマットで簡単発注

STEP
03キツタカ便にて建具金物セットを搬入
現場搬入いたします！最短5日！STEP
04

お客様自身に建付けしていただき完了！



導入メリット

01

コスト削減

開口枠を残したまま
オーダーメイド建具に
交換できます

02

工期短縮

発注から最短5日でお届け
お客様自身で設置可能なので
工程も自由自在！

03

現場納品

現場内まで建具と金物を
セットでお届け
※キーボックス対応可

MINE MADE ドアバイシステムを修繕工事にご検討下さい！

Design Variations

【ドアデザイン】



D-1 フラット



D-2 明り窓・表示錠付



D-4 採光スリット(サイド)



D-5 採光スリット(センター)

【引戸デザイン】



H-1 フラット



H-4 採光スリット(サイド)



H-5 採光スリット(センター)



SH-1 引違い戸

【収納開き戸デザイン】



SK-1 片開き戸



SK-2 両開き戸

【付属レバー/引手/取手】



KLS-32-1KM



KLS-32-4KM

ST-18
105サイズHZ-61
インスパイア
ハンドル

※丁番などのその他金物は問合せ時にご確認ください。

※面材につきましては、P.07の反り対策面材の中からお選びください。

Easy Order

キッチン扉

コストを抑えて短納期。
当社の技術だから叶う、キッチンリフォームの新たなご提案です。



賃貸物件の経年で「キッチンの扉に傷がついてしまった」
「使い勝手は悪くないけど汚れが目立つのでキレイにしたい」
そんな時にぴったりののが、扉の交換リフォームです。
扉だけの交換なら、工期も短くコストを抑えたりリニューアルが
可能です。扉を変えるだけでキッチンの印象をガラッと
変えることができ、お部屋全体に明るさと清潔感をもたらします。
また、リフォームと同時に行う場合、壁、床に合わせた色を
チョイスすることもできます。
当社では、採寸から扉製作、取付まで、自社で行いますので、
現場に合わせた製作、取付が、短納期でリーズナブルにお届けできます。

高い機能性



環境に優しく、お手入れも 簡単なオレフィンシート

オレフィン系樹脂は、エチレンやプロピレンなどのオレフィンを重合させて作られる樹脂で、軽量でありながらも強度が高いという特性をもっています。また、燃やしてもダイオキシンなどの有害物質が発生しないので健康や環境にも安心です。
木目の質感をリアルに再現し、木肌の凹凸感まで再現されているため、本物の木と見間違えるほどのテクスチャーを持っています。さらに耐水性、耐熱性、耐薬品性、耐汚染性にも極めて強く、近年オレフィンシートを使った家具や建具、床材などが主流になっています。

全て自社で完結。安心の体制を整えています。

Easy Order

採寸 → 製作 → 取付

自社内の工事スタッフにて安心施行致します

Easy Order キッチン



既存キッチンに ジャストフィット

コストダウンと短納期が 叶うキッチンリフォーム


賃貸物件のキッチン回りは使用頻度が高く汚れが気になる場所です。
10年以上システムキッチンを使っていると、ものによっては扉事態が劣化してしまい、ダイノックシートなどで表面をアレンジしただけでは、安っぽい印象になってしまうこともあります。
また、ダイノックシートを貼る手間はもちろん、思い通りの仕上がりが難しく、結果的にコストアップしてしまうこともあります。
さらには、システムキッチンを交換するには大がかりな工事が必要となり、費用も時間も大幅にかかります。
そのような場合は、システムキッチンの扉自体を交換することをお勧めします。
キッチン扉だけを変える場合の費用は、システムキッチン交換の約1/10程度、さらに短納期でキッチンのイメージをガラッと変えることができます。
当社は現場優先。
採寸から製作、取付まで自社完結ですので、現場に合わせた施行ができます。

バリエーション



6色のカラーと、木目が縦柄・横柄の2パターン
10種類の中からお選びいただけます。




K1 縦柄





K1 横柄




K3 縦柄




K3 横柄




K5




K2 縦柄




K2 横柄



K4 縦柄



K4 横柄



K6

※「K5」品番以外は裏面ホワイトシート仕上げとなります。
※「K1-K6」戸厚は15mm仕上げとなります。
※フラッシュ建具であれば他面材でキッチン扉を製作することも可能です。

取手

取手は2種類ご用意

取手は、スマートな印象のライン取手と根強い人気のハンドル取手の2種類をご用意しています。ご希望に合わせてお選び下さい。



ライン取手
※スライド丁番仕上げ限定



ハンドル取手

オプション




「スライド丁番」「包丁入れ」
※写真の「包丁入れ」はイメージ画像となり、実商品とは異なります。
※丁番はご指定がない場合、既存再利用での取付となります。

既存の敷居・鴨居を使用して、見た目の美しさや優れた耐久性など、アルミならではの性能を活かした新時代の建具です。



デザイン特注 (パネル: ホワイト、フレーム: 桎目)

アルミを材料とすることで
優れた性能を実現した
待望の次世代型建具
「アルワン建具」。
いつまでも色あせることのない、
美しい室内空間を彩ります。



AW-2 (パネル: グリーンマット、フレーム: スノーアッシュ)

Design Variations



AW-1



AW-2



AW-3



AW-4



AW-5



AW-6

※フレーム・パネルは自由な組み合わせが可能です。

Color Variations

パネル		
CG-P 透明	PS-1785 クリア	PS-1662 グリーンマット
PS-2349 乳白	PS-2420 ホワイト	PS-2704 グレー

フレーム		
桎目	スプルス	ブラック
*チョコナット	*モラトマホガニー	*スノーアッシュ
*モカチェリー		

※上記3種類は通常納期での対応となります。

※*が付いている上記の4種類は受注生産となりますので、納期については都度ご確認をお願いいたします。

※掲載の写真は実際の色と異なる場合があります。

光で空間を装う、新発想のインテリアスタイル。半透明パネルで快適な住空間を演出します。



フレーム:ホワイト パネル:DUG調光ミストグリーン

Design Variations



AT-4



AT-5




AT-6

※フレーム・パネルは自由な組み合わせが可能です。

優しく光を通す半透明のパネルで、
空間を美しく装う「アルテーション」。
お部屋を満たす光までもインテリアと考えた、
新感覚の間仕切り建具です。







フレーム:ブラック パネル:特注グレー強化ガラス



フレーム:シャンパンゴールド パネル:UCミストクリアー

Color Variations

パネル		フレーム	
	ミストクリアー		シャンパンゴールド
	ミストグレー		シルバー
	調光ミストグリーン		ダークブロンズ
			ブラック
			ホワイト

※掲載の写真は実際の色と異なる場合があります。


本襖・戸襖・障子

襖や障子などの和建具もバリエーションが充実。伝統のやすらぎ空間に欠かせないアイテムです。




戸襖:和洋タイプ、障子:ねこ間障子

[本襖・戸襖] Design Variations



[障子] Design Variations



リノベーション襖／木目柄

洋の空間にもマッチする新感覚の和建具。時代の求める新しいお部屋のカタチをご提案します。



R-14(路考)

Color Variations



※掲載の写真は実際の色と異なる場合があります。